



MUNICÍPIO DE RODEIRO
Praça São Sebastião, 215 - Centro - Rodeiro - MG
CEP: 36.510-000 CNPJ: 18.128.256/0001-44
PABX: 32.3577-1173

PLANILHA ORÇAMENTÁRIA DE CUSTOS

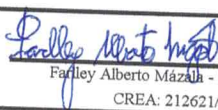


PREFEITURA: Prefeitura Municipal de Rodeiro		FOLHA Nº: 01/01	
OBRA: Reforma Secretaria de Educação		DATA: 14/02/2022	
LOCAL: Rua Sebastião Contin - 286 - Centro - Rodeiro - MG		ISS=3%	
Referência: Preço SINAPI/SETOP Região Leste - Novembro-2021/Octubro-2021 - Desonerado		FORMA DE EXECUÇÃO:	
PRAZO DE EXECUÇÃO: 02 meses		() DIRETA	(x) INDIRETA
			LDI 28,09%

ITEM	CÓDIGO	DESCRIÇÃO	UNIDADE	QUANTIDADE	PREÇO UNITÁRIO S/ LDI	PREÇO UNITÁRIO C/ LDI	PREÇO TOTAL
1		DEMOLIÇÕES					807,92
1.1	DEM-DIV-010	DEMOLIÇÃO DE DIVISÓRIA DE MADEIRA, INCLUSIVE AFASTAMENTO	m ²	37,19	16,96	21,72	807,92
2		ALVENARIA					12.079,26
2.1	ALV-TIJ-030	ALVENARIA DE VEDAÇÃO COM TIJOLO CERÂMICO FURADO, ESP. 14CM, PARA REVESTIMENTO, INCLUSIVE ARGAMASSA PARA ASSENTAMENTO	m ²	77,30	51,15	65,52	5.064,54
2.2	REV-CHA-005	CHAPISCO COM ARGAMASSA, TRAÇO 1:3 (CIMENTO E AREIA) ESP. 5MM, APLICADO EM ALVENARIA/ESTRUTURA DE CONCRETO COM COLHER, PREPARO MECÂNICO	m ²	154,60	6,79	8,70	1.344,60
2.3	REV-REB-015	REBOCO COM ARGAMASSA, TRAÇO 1:2:8 (CIMENTO, CAL E AREIA), ESP. 20MM, APLICAÇÃO MANUAL, PREPARO MECÂNICO	m ²	154,60	24,94	31,95	4.938,80
2.4	ED-9906	CONTRAVERGA EM CONCRETO ESTRUTURAL PARA VÃOS ACIMA DE 150CM, PREPARADO EM OBRA COM BETONEIRA, CONTROLE "A", COM FCK 20MPA, MOLDADA IN LOCO, INCLUSIVE ARMAÇÃO	m ³	0,0868	2.404,41	3.079,81	267,33
2.5	ED-9907	VERGA EM CONCRETO ESTRUTURAL PARA VÃOS ACIMA DE 150 CM, PREPARADO EM OBRA COM BETONEIRA, CONTROLE "A", COM FCK 20MPA, MOLDADA IN LOCO, INCLUSIVE ARMAÇÃO	m ³	0,0868	2.404,41	3.079,81	267,33
2.6	ED-9904	VERGA EM CONCRETO ESTRUTURAL PARA VÃOS DE ATÉ 150 CM, PREPARADO EM OBRA COM BETONEIRA, CONTROLE "A", COM FCK 20MPA, MOLDADA IN LOCO, INCLUSIVE ARMAÇÃO	m ³	0,07	2.193,30	2.809,40	196,66
3		ESQUADRIAS					4.563,37
3.1	ED-13888	PORTA METÁLICA, TIPO DE CORRER, COM UMA (1) FOLHA, EM CHAPA GALVANIZADA LAMBRIL, MODELO ONDULADA, INCLUSIVE FORNECIMENTO, ASSENTAMENTO, PERFIS PARA MARCO E PINTURA ANTICORROSIVA COM UMA (1) DEMÃO, EXCLUSIVE FECHADURA E ROLDANAS	m ²	1,68	312,29	400,01	672,02
3.2	ED-13911	FERRAGENS PARA PORTA METÁLICA, DE CORRER, COM UMA (1) FOLHA, BATENTE COM ALTURA MÁXIMA DE 2,3M, INCLUSIVE FECHADURA, MODELO BICO PAPAGAIO, ROLDANA INFERIOR E SUPERIOR, MODELO TIPO U, COM CAPACIDADE PARA 360KG, FORNECIMENTO, ACESSÓRIOS E INSTALAÇÃO, EXCLUSIVE PORTA METÁLICA	Un	1,00	221,63	283,89	283,89
3.3	SER-JAN-025	VIDRO TEMPERADO INCOLOR, ESP. 6MM, INCLUSIVE FIXAÇÃO E VEDAÇÃO COM GUARNIÇÃO/GAXETA DE BORRACHA NEOPRENE, FORNECIMENTO E INSTALAÇÃO, EXCLUSIVE CAIXILHO/PERFIL	m ²	3,10	147,98	189,55	587,60
3.4	ESQ-POR-055	PORTA DE ABRIR, MADEIRA DE LEI PRANCHETA PARA PINTURA COMPLETA 90X210CM, COM FERRAGENS EM FERRO LATONADO	Un	1,00	628,17	804,62	804,62
3.5	ESQ-POR-050	PORTA DE ABRIR, MADEIRA DE LEI PRANCHETA PARA PINTURA COMPLETA 80X210CM, COM FERRAGENS EM FERRO LATONADO	Un	3,00	576,48	738,41	2.215,24
4		PINTURA					13.335,41
4.1	PIN-VER-010	PINTURA COM VERNIZ SINTÉTICO MARÍTIMO EM ESQUADRIAS DE MADEIRA, DUAS (2) DEMÃOS, ACABAMENTO BRILHANTE	m ²	8,61	17,52	22,44	193,22
4.2	PIN-LIX-005	LIXAMENTO MANUAL EM PAREDE PARA REMOÇÃO DE TINTA	m ²	450,00	2,30	2,95	1.325,73
4.3	PIN-LIX-006	LIXAMENTO MANUAL EM TETO PARA REMOÇÃO DE TINTA	m ²	78,00	2,60	3,33	259,77
4.4	PIN-SEL-005	PREPARAÇÃO PARA EMASSAMENTO OU PINTURA (LÁTEX/ACRÍLICA) EM PAREDE, INCLUSIVE UMA (1) DEMÃO DE SELADOR ACRÍLICO	m ²	450,00	4,83	6,19	2.784,04
4.5	PIN-SEL-010	PREPARAÇÃO PARA EMASSAMENTO OU PINTURA (LÁTEX/ACRÍLICA) EM TETO, INCLUSIVE UMA (1) DEMÃO DE SELADOR ACRÍLICO	m ²	78,00	6,13	7,85	612,45
4.6	PIN-ACR-005	PINTURA ACRÍLICA EM PAREDE, DUAS (2) DEMÃOS, EXCLUSIVE SELADOR ACRÍLICO E MASSA ACRÍLICA/CORRIDA (PVA)	m ²	450,00	11,58	14,83	6.674,77
4.7	PIN-ACR-006	PINTURA ACRÍLICA EM TETO, DUAS (2) DEMÃOS, EXCLUSIVE SELADOR ACRÍLICO E MASSA ACRÍLICA/CORRIDA (PVA)	m ²	78,00	12,81	16,41	1.279,85

Parley Alberto Mazza
ENGENHEIRO CIVIL
CREA: 212621/D

José Carlos Ferreira
PREFEITO MUNICIPAL

Clarice de Melo Marliere Arruda
Arquiteta e Urbanista
CAU: A.102480-2

4.8	PIN-ESM-025	PINTURA ESMALTE SINTÉTICO EM SUPERFÍCIES GALVANIZADAS, DUAS (2) DEMÃOS, INCLUSIVE UMA(1) DEMÃO DE FUNDO ANTICORROSIVO	m ²	6,00	26,75	34,26	205,58
5		COBERTURA					23.989,11
5.1	MERCADO	COBERTURA METÁLICA EMBUTIDA EM UMA ÁGUA, COM TESOURAS FIXADAS NA LAJE EM VIGA U	m ²	104,00	180,08	230,66	23.989,11
6		PISO					1.112,56
6.1	PIS-CON-005	CONTRAPISO DESEMPENADO COM ARGAMASSA, TRAÇO 1:3 (CIMENTO E AREIA), ESP. 20MM	m ²	25,00	26,51	33,96	848,92
6.2	PIS-GRA-005	REVESTIMENTO COM GRANITO CINZA ANDORINHA, APLICADO EM PISO, ESP. 2CM, DIMENSÃO DA PEÇA ATÉ 1600CM², ASSENTAMENTO COM ARGAMASSA INDUSTRIALIZADA, INCLUSIVE REJUNTAMENTO	m ²	1,00	205,83	263,65	263,65
7		BANHEIRO					629,14
7.1	VID-ESP-015	ESPELHO (40X60CM) ESP. 4MM, INCLUSIVE DIXAÇÃO COM PARAFUSO FINESON - FORNECIMENTO E INSTALAÇÃO	Un	1,00	99,08	126,91	126,91
7.2	LOU-LAV-015	LAVATÓRIO DE LOUÇA BRANCA SEM COLUNA, TAMANHO MÉDIO, INCLUSIVE ACESSÓRIOS DE FIXAÇÃO, VÁLVULA DE ESCOAMENTO DE METAL COM ACABAMENTO CROMADO, SIFÃO DE METAL TIPO COPO COM AVABAMENTO CROMADO, FORNECIMENTO, INSTALAÇÃO E REJUNTAMENTO, EXCLUSIVE TORNEIRA E ENGATE FLEXÍVEL	Un	1,00	290,02	371,49	371,49
7.3	MET-TOR-035	TORNEIRA METÁLICA PARA LAVATÓRIO, ABERTURA 1/4 DE VOLTA, ACABAMENTO CROMADO, COM AREJADOR, APLICAÇÃO DE MESA, INCLUSIVE ENGATE FLEXÍVEL METÁLICO, FORNECIMENTO E INSTALAÇÃO	Un	1,00	102,07	130,74	130,74
8		COZINHA					973,75
8.1	SER-POR-095	FORNECIMENTO E ASSENTAMENTO DE PORTA DE ALUMÍNIO, LINHA SUPREMA ACABAMENTO ANODIZADO, TIPO CORRER, COM DUAS FOLHAS, INCLUSIVE FORNECIMENTO DE VIDRO LISO DE 4 MM, FERRAGENS E ACESSÓRIOS	Un	1,00	440,59	564,35	564,35
8.2	BAN-GRA-005	BANCADA EM GRANITO CINZA ANDORINHA E = 3CM, APOIADA EM CONSOLE DE METALON 20X30 MM	Un	1,00	319,62	409,40	409,40
TOTAL GERAL							57.490,51
		 Faúley Alberto Máza - Engenheiro Civil - CREA: 212621/D			 Cláudio Coelho - Marilene Afruda Zócoli CAU-A102489-2	 José Carlos Ferreira Prefeito Municipal	